
	INSTRUCTIVO COVID19	Código: IT-COVID 023 Versión: 01
	LIMPIEZA Y DESINFECCIÓN DIARIA SUPERFICIES HORIZONTALES DE ALTA FRECUENCIA	Fecha de vigencia: 03/08/2010 Páginas: 1 de 2

DEFINICIONES:

Superficies de alta frecuencia de contacto: involucra aquellos elementos y superficies fijas que son de alto contacto con las personas, tales como, pisos, pasillos, escaleras, etc.

PROCEDIMIENTO:


	Procedimiento para realizar limpieza y desinfección de superficies horizontales de alto tráfico, para prevenir contagio COVID19	Frecuencia: Previo o final a la jornada y a media jornada.
		Responsables: - Personal de aseo. - Funcionario/a, cargo y/o unidad, a la que pueda aplicar este instructivo.



1) **Utilizar elementos de protección personal**, guantes reutilizables, mascarilla, escudo facial o antiparras, pechera impermeable.



2) En lo posible **ventilar**, abriendo ventanas o puertas mientras ejecuta la acción de limpieza y desinfección de superficies.



3) Utilice conos de seguridad u otros elementos para prevenir accidentes.




4) **Barrer** las superficies horizontales, tales como, pisos, pasillos, escaleras, etc.



5) De haber suciedad pegada, con paño limpio y húmedo **aplicar detergente jabonoso (ejemplo, detergente lavaloz)**, asegurando de **extraer suciedad** pegada, posteriormente **enjuagar** con paño húmedo limpio o toalla de papel y pequeña cantidad de agua. Asegurar **que no queden restos del producto**.

De utilizar papel, debe ser eliminado correctamente.


	INSTRUCTIVO COVID19	Código: IT-COVID 023 Versión: 01
	LIMPIEZA Y DESINFECCIÓN DIARIA SUPERFICIES HORIZONTALES DE ALTA FRECUENCIA	Fecha de vigencia: 03/08/2010 Páginas: 2 de 2



6) Posterior al proceso de limpieza.

En pisos con ayuda de mopa, aplicar una de las siguientes alternativas:

- Mezcla de agua y cloro, en proporción 20 cc de cloro en litro de agua.
- Mezcla de agua y amonio cuaternario, en proporción 10cc de amonio en litro de agua.



7) Recuerde que, finalizadas las tareas de limpieza y desinfección, debe dejar sus **elementos de protección y paños reutilizables limpios y desinfectados**, con misma mezcla de los “pasos 5 y 6”.

Luego lavar sus manos de preferencia con **agua y jabón** en baño cercano, o bien, utilice alcohol gel.

Nota general sobre limpieza y desinfección superficies horizontales en laboratorios, encargado/a debe evaluar, si es posible efectuar limpieza y desinfección descrita en este instructivo.