
	INSTRUCTIVO COVID19	Código: IT-COVID 026 Versión: 01
	LIMPIEZA Y DESINFECCIÓN SEMANAL SUPERFICIES VERTICALES DE ALTA FRECUENCIA	Fecha de vigencia: 03/08/2010 Páginas: 1 de 2

DEFINICIONES:

Superficies de alta frecuencia de contacto: involucra aquellos elementos y superficies fijas que son de alto contacto con las personas, tales como, puertas, ventanas, seguros de ventanas, manillas y tiradores de puertas, pasamanos, interruptores, botoneras, ascensores, etc.

PROCEDIMIENTO:

	Procedimiento para realizar limpieza y desinfección de superficies y elementos de alto tráfico, para prevenir contagio COVID19	Frecuencia: Finalizada la jornada día viernes o sábado.
		Responsables: - Personal de aseo. - Funcionario/a, cargo y/o unidad, a la que pueda aplicar este instructivo.




1) **Utilizar elementos de protección personal**, guantes reutilizables, mascarilla, escudo facial o antiparras, pechera impermeable.



2) En lo posible **ventilar**, abriendo ventanas o puertas mientras ejecuta la acción de limpieza y desinfección de superficies.




3) **Limpiar** con ayuda de un paño, polvo o cualquier **suciedad** visible de las superficies.




4) De haber suciedad pegada, con paño limpio y húmedo **aplicar detergente jabonoso (ejemplo, detergente lavaloz)**, asegurando de **extraer suciedad** pegada, posteriormente **enjuagar** con paño húmedo limpio o toalla de papel y pequeña cantidad de agua. Asegurar **que no queden restos del producto**.

Si utiliza papel, eliminar correctamente.

	INSTRUCTIVO COVID19	Código: IT-COVID 026 Versión: 01
	LIMPIEZA Y DESINFECCIÓN SEMANAL SUPERFICIES VERTICALES DE ALTA FRECUENCIA	Fecha de vigencia: 03/08/2010 Páginas: 2 de 2



5) Posterior al proceso de limpieza, aplicar mezcla de agua y amonio cuaternario, en proporción 10 cc de amonio por 1 litro de agua. Con ayuda de un **pulverizador manual rotulado o bomba de espalda**. Asegurando que todas las superficies reciban bruma fina de forma uniforme. Idealmente, dejar secar con ayuda de ventilación o bien dar acabado con paño seco.



6) Recuerde que, finalizadas las tareas de limpieza y desinfección, debe dejar sus **elementos de protección y paños reutilizables limpios y desinfectados**, con misma mezcla del “paso 5”. **Luego lavar sus manos** de preferencia con **agua y jabón** en baño cercano, o bien, utilice alcohol gel.

Nota: Al utilizar bomba de espalda debe incluir al uso de elementos de protección personal:

- Buzo
- Mascarilla con filtro para vapores orgánicos
- Guantes nitrilo verde
- Antiparras
- Botas

Nota general sobre limpieza y desinfección superficies verticales en laboratorios, encargado debe evaluar, si es posible efectuar limpieza y desinfección descrita en este instructivo.