
	INSTRUCTIVO COVID19	Versión: 01 Fecha de vigencia: 28/02/2022 Páginas: 1 de 2
	LIMPIEZA Y DESINFECCIÓN DE SUPERFICIES	

DEFINICIONES:

Desinfectante: Productos químicos que reducen la cantidad de bacterias, virus y otros microbios en una superficie. En UCT se utilizará para este fin, cloro doméstico, amonio cuaternario y alcohol isopropílico o etílico según stock.

Detergente Jabonoso: es una sustancia que tiene la propiedad químico-física de dispersar líquido, o sólido, como la suciedad o las impurezas de un objeto. Ejemplo: lava-lozas, limpiadores de grasas.

PROCEDIMIENTO:

 <p>Procedimiento de limpieza y desinfección para el cumplimiento de la resolución sanitaria que mandata la limpieza y desinfección de todos los espacios, Ord. B1 N°2770 del 15 de julio de 2020 y sus modificaciones.</p>	<p><u>Frecuencia:</u></p> <p>Ambientes en general: En la rutina habitual de limpieza.</p> <p>Ambientes específicos de mayor frecuencia:</p> <p>Mesas salas de clases: Entre clases (colaboran docentes y estudiantes con el rociado de alcohol y mantener ventilación).</p> <p>Mesas casinos: Al recambio de grupo.</p> <p>Puntos de atención a público frecuente: Reforzar la rutina habitual de limpieza y desinfección, al menos 2 veces al día.</p> <p>Baños: Reforzar la rutina habitual de limpieza y desinfección, al menos 2 veces al día.</p> <p>Tecleras de ascensores y otros elementos de manipulación frecuente, al menos 2 veces al día.</p> <p>Semanalmente, se reforzará con limpieza profunda y desinfección.</p> <p><u>Responsables:</u></p> <ul style="list-style-type: none"> - Auxiliares de servicio, personal de aseo. - Funcionario/a, cargo y/o unidad, a la que pueda aplicar este instructivo.
---	---




1) **Utilizar correctamente elementos de protección personal**, guantes reutilizables, mascarilla y pechera impermeable.




2) **Ventilar**, abriendo ventanas o puertas mientras ejecuta la acción de limpieza y desinfección de superficies.



3) Barrer o limpiar las superficies, con el fin de **remover la suciedad superficial**.

	INSTRUCTIVO COVID19	Versión: 01 Fecha de vigencia: 28/02/2022 Páginas: 2 de 2
	LIMPIEZA Y DESINFECCIÓN DE SUPERFICIES	



4) De haber suciedad pegada, con paño limpio y húmedo **aplicar detergente** (ejemplo, detergente lavaloz), asegurando de **extraer suciedad** pegada, posteriormente **enjuagar** con paño húmedo limpio o toalla de papel y pequeña cantidad de agua. Asegurar **que no queden restos del producto**.



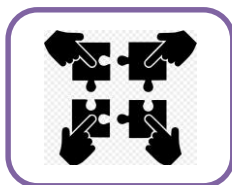
5) Aplicar producto desinfectante, usando una de las siguientes alternativas:

- Mezcla de agua y cloro, en proporción 20 cc de cloro en litro de agua.
- Mezcla de agua y amonio cuaternario, en proporción 5cc de amonio en litro de agua.



6) Recuerde que, finalizadas las tareas de limpieza y desinfección, debe dejar sus **elementos de protección y paños reutilizables limpios y desinfectados**, con misma mezcla de del paso 5.

Luego lavar sus manos de preferencia con **agua y jabón** en baño cercano.

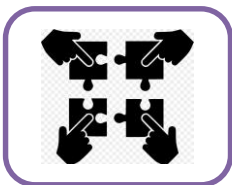


Responsabilidades compartidas:

Cada funcionario/a debe colaborar manteniendo sus espacios ordenados, con superficies libres.

Cada funcionario debe colaborar desinfectando con rociado de alcohol sus superficies de trabajo y equipamiento electrónico.

Cada funcionario debe colaborar ventilando sus espacios de trabajo.



Responsabilidades compartidas:

Docentes y estudiantes deben colaborar en mantener lugares de clases ventilados.

Docentes y estudiantes deben colaborar desinfectando con rociado de alcohol sus superficies de estudio.

Nota general sobre limpieza y desinfección superficies laboratorios, encargado/a debe evaluar, si es posible efectuar limpieza y desinfección descrita en este instructivo.

El presente instructivo sigue los lineamientos del protocolo de limpieza y desinfección de ambientes Covid-19, del gobierno de Chile.